
	<b>INSTITUCIÓN EDUCATIVA HECTOR ABAD GOMEZ</b>		
	<b>Proceso: CURRICULAR</b>	<b>Código</b>	
<b>Nombre del Documento:</b> Planes de mejoramiento		<b>Versión 01</b>	<b>Página</b> 1 de 1

<b>NÚCLEO DE FORMACIÓN</b>	Desarrollo Humano	<b>CLEI</b>	1
<b>PERÍODO</b>	4	<b>AÑO:</b>	2.022
<b>NOMBRE DEL ESTUDIANTE</b>			

**LOGROS /COMPETENCIAS:**


- Identifico los elementos del relieve colombiano.
- Reconozco la forma como podemos proteger y conservar la flora y la fauna de nuestro país.
- Establezco la relación entre la tierra y el sistema solar.
- Diferencio el movimiento de rotación del movimiento de traslación del planeta tierra.
- Valoro el autoconocimiento como parte esencial en mi proyecto de vida.

**ACTIVIDADES PRÁCTICAS A DESARROLLAR INCLUYENDO BIBLIOGRAFIA DONDE SE PUEDA ENCONTRAR INFORMACIÓN:**

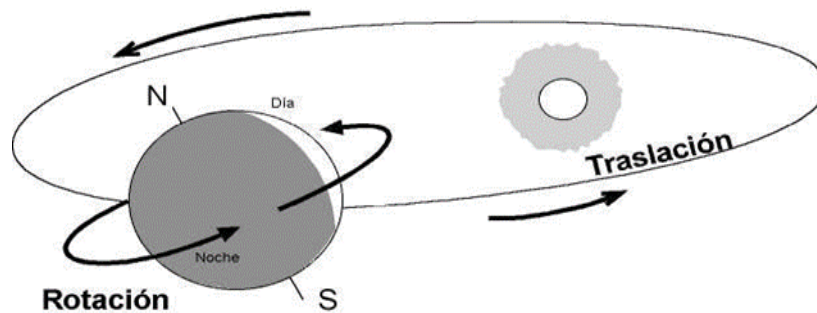
1. Represento en un paisaje las formas del relieve colombiano y señalo sus nombres.



4. Escribo el nombre de cada planeta que conforma nuestro sistema solar y coloreo.



5. Observa el movimiento de rotación y traslación de la tierra. Responde las preguntas.



MOVIMIENTO DE ROTACIÓN	MOVIMIENTO DE TRASLACIÓN
¿En qué consiste?	¿En qué consiste?
¿Cuánto dura?	¿Cuánto dura?
¿Qué genera?	¿Qué genera?

6. Reflexiono sobre si mismo y respondo las preguntas.

# TODO SOBRE



TENGO \_\_\_\_\_ AÑOS. 

MI CUMPLEAÑOS ES  
EL \_\_\_\_\_ DE \_\_\_\_\_

MIS FAVORITOS



MI FAMILIA 



SOY DE \_\_\_\_\_  
VIVO EN 

ME GUSTA COMER 

ME GUSTA



YO SOY



ALGO INTERESANTE  
SOBRE MÍ



**METODOLOGÍA:** Responder cada una de las preguntas y sustentarlas de tal forma que se evidencie la coherencia y la claridad en sus respuestas, al igual que la comprensión en los temas vistos en clase.

**BIBLIOGRAFIA:**

Guías de aprendizaje CLEI 1

<https://i.pinimg.com/originals/e4/9e/5b/e49e5bd911dc9745b8fc0fbdabf12b86.jpg>

<https://i.pinimg.com/564x/2f/da/36/2fda36dac60fb136199f3b91324f9f0a.jpg>

[https://colorearimagenes.net/wp-content/uploads/2015/05/biodiversidadbosque-para-colorear.jpg4\\_-600x372.jpg](https://colorearimagenes.net/wp-content/uploads/2015/05/biodiversidadbosque-para-colorear.jpg4_-600x372.jpg)

<https://i.pinimg.com/474x/5b/98/a6/5b98a63c69bd0ed513eea51a567826c3--spanish-teacher-spanish-classroom.jpg>

**RECURSOS:** Computador- Internet – Impresora – Fotocopias – Guía de Aprendizaje – Colores – Marcadores

**OBSERVACIONES:**

**FECHA DE ENTREGA DEL TRABAJO**

**FECHA DE SUSTENTACIÓN Y/O EVALUACIÓN**

**NOMBRE DEL EDUCADOR(A)**

**FIRMA DEL EDUCADOR(A)**

**FIRMA DEL ESTUDIANTE**

**FIRMA DEL PADRE DE FAMILIA**